

## Werther 2-koloms hydraulische hefbrug


De Werther elektro-hydraulische 2-kolomshefbruggen combineren betrouwbaarheid, veiligheid en flexibiliteit. Of u nu werkt met personenwagens, lichte bedrijfswagens of zware voertuigen: er is altijd een model dat perfect aansluit bij uw behoeften.


Neem gerust contact met ons op voor meer informatie over dit model en andere hefbruggen die wij aanbieden. Onze deskundige medewerkers staan klaar om u te helpen bij het maken van de juiste keuze voor uw werkplaats.

### Uitvoeringen en Technische Gegevens

Model	Hefvermogen	Hefhoogte	Min. opnamehoogte	Kolomafstand	Totale breedte	Totale hoogte	Heftijd	Draagarmen
<b>WE232IG</b>	3.200 kg	1.935 mm	95 mm	2.650 mm	3.360 mm	3.920 mm	45 sec	Asym. 3-delig
<b>WE232IHG</b>	3.200 kg	2.025 mm	95 mm	2.650 mm	3.350 mm	4.250 mm	30 sec	Asym. 3-delig
<b>WE208IA3G</b>	4.000 kg	1.950 mm	125 mm	2.756 mm	3.370 mm	4.500 mm	-	Sym. 3-voudig
<b>WE208IA4G</b>	4.000 kg	1.950 mm	125 mm	2.756 mm	3.370 mm	5.100 mm	-	Sym. 3-voudig
<b>WE208I5L4G</b>	5.000 kg	1.965 mm	125 mm	2.956 mm	3.570 mm	5.100 mm	35 sec	Sym. 3-delig
<b>WE208I5L44SG</b>	5.000 kg	1.965 mm	125 mm	2.956 mm	3.570 mm	5.100 mm	35 sec	Sym. 4-delig
<b>WE208I554G</b>	5.500 kg	1.965 - 2.025 mm	125 - 225 mm	2.956 mm	3.720 mm	5.100 mm	35 sec	Sym. 3-delig
<b>WE208I5554G</b>	5.500 kg	1.965 - 2.025 mm	125 - 225 mm	2.956 mm	3.720 mm	5.100 mm	35 sec	Sym. knikarm
<b>WE208I57G</b>	7.000 kg	1.948 - 2.010 mm	127 - 190 mm	3.250 mm	3.890 mm	5.115 mm	44 sec	Sym. 3-delig

 Hefvermogen: 3.200 - 7.000 kg


 Hefhoogte: 1.935 - 2.025 mm

 Min. opnamehoogte: 95 - 225 mm

 Kolomafstand: 2.650 - 3.250 mm

 Totale breedte: 3.350 - 3.890 mm

 Totale hoogte: 3.920 - 5.115 mm

 Heftijd: 30 - 45 sec.

